

## 法務部矯正署臺南看守所

本所原附屬於臺南監獄，民國41年7月1日與監獄劃分後成立，機關全銜為「臺灣臺南地方法院看守所」；69年7月1日因審檢分隸，更改為「臺灣臺南看守所」；75年1月25日核定附設「臺南監獄臺南分監」；100年1月1日法務部矯正署成立後，改隸更名為「法務部矯正署臺南看守所」，職司被告之羈押，以防勾串隱逃，確保訴訟程序順利進行及裁判之正確。本所佔地約9.96公頃，收容核定容額1244人，收容概況臚陳如下：

### 一、收容對象

- (一)看守所：收容法院裁定羈押之男、女刑事被告及男、女民事管收人
- (二)附設觀察勒戒處所：85年5月20日本所依據「毒品危害防制條例」成立「附設觀察勒戒處所」兼辦觀察勒戒業務；100年10月1日矯正署成立專責勒戒處所，爰暫時收容待執行之成年受觀察勒戒處人，並於一週內解送至各專責勒戒處所執行。110年4月至112年6月因應最高法院刑事大法庭違反毒品危害防制條例案件裁定，恢復辦理觀察勒戒業務。
- (三)附設「臺南監獄臺南分監」：收容刑期未滿一年六月之男性及女性受刑人(兼收刑期7年未滿之男、女受刑人)。



## 二、超額收容狀況

113年3月底在監所收容人共計1,429人，其中受刑人及押候執行者計1,230人(占86.1%)，被告及管收人計185人(占12.9%)，成年受觀察勒戒人14人(占1.0%)，收容核定容額為1,244人，超額收容185人，超額收容比率為14.9%。

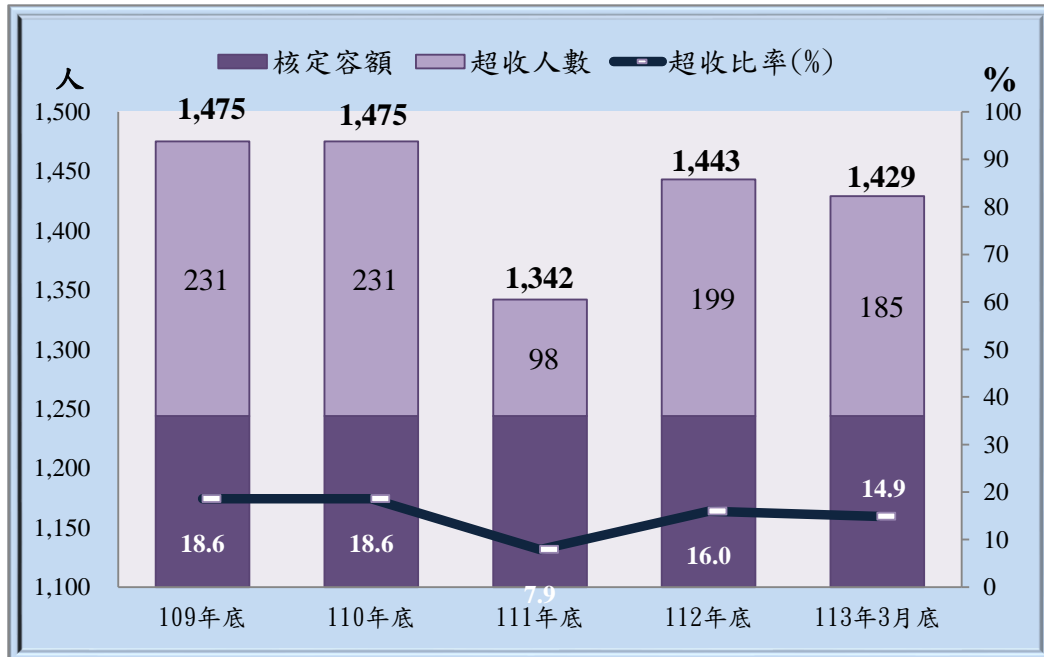
表1 法務部矯正署臺南看守所各類收容人數

項目別	單位：人				
	109年底	110年底	111年底	112年底	113年3月底
收容總人數	1,475	1,366	1,342	1,443	1,429
受刑人	1,304	1,019	1,082	1,220	1,207
押候執行者	23	22	15	25	23
被告及被管收	148	152	158	193	185
成年受觀察勒	-	173	87	5	14

表2 法務部矯正署臺南看守所收容人超額收容情形

項目別	單位：人、%				
	109年底	110年底	111年底	112年底	113年3月底
總收容人數	1,475	1,475	1,342	1,443	1,429
核定容額	1,244	1,244	1,244	1,244	1,244
超收人數	231	231	98	199	185
超收比率(%)	18.6	18.6	7.9	16.0	14.9

圖1 法務部矯正署臺南看守所收容人超額收容情形



### 三、收容人年齡

就113年3月底在監所收容人年齡分析，以40歲以上50歲未滿者373人(占26.5%)最多；20歲以上30歲未滿者322人(占22.9%)居次；30歲以上40歲未滿者317人(占22.5%)居第三，三者合計為1,012人，占72.0%。

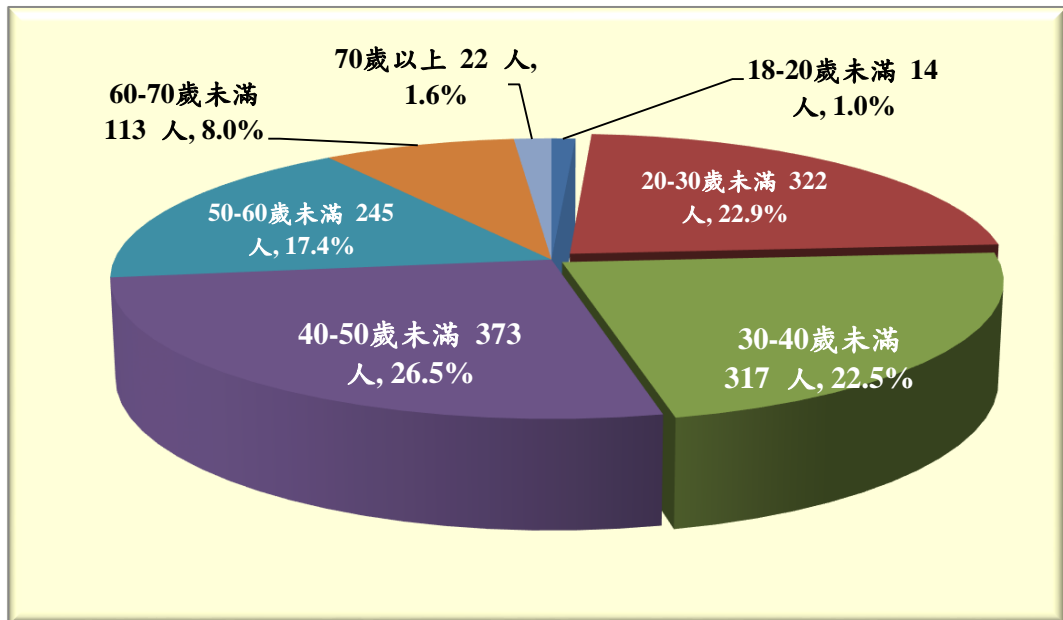
表3 法務部矯正署臺南看守所在所各類收容人年齡

單位：人、%

年月別	總計	18-20歲未滿	20-30歲未滿	30-40歲未滿	40-50歲未滿	50-60歲未滿	60-70歲未滿	70歲以上
109年底	1,450	6	242	344	488	276	85	9
110年底	1,342	8	255	324	398	251	94	12
111年底	1,327	3	256	327	363	257	103	18
112年底	1,417	10	305	320	395	240	120	27
<b>113年3月底</b>	<b>1,406</b>	<b>14</b>	<b>322</b>	<b>317</b>	<b>373</b>	<b>245</b>	<b>113</b>	<b>22</b>
結構比(%)	(100)	(1.0)	(22.9)	(22.5)	(26.5)	(17.4)	(8.0)	(1.6)
受刑人	1,207	5	237	282	337	224	100	22
被告	185	9	83	31	31	18	13	-
受觀察勒戒人	14	-	2	4	5	3	-	-

說明：本表不含民事管收人及乙種指揮書入監暫押待執行者。

圖2 法務部矯正署臺南看守所在所各類收容人年齡  
113年3月底



#### 四、看守所收容情形

113年1-3月底入所被告207人，出所215人、月底在所185人(含被告185人、管收0人)；在所被告羈押罪名以詐欺罪67人占36.2%最多，其次為毒品罪24人占13.0%；統計113年1-3月共受理羈押400人。

表4-1 法務部矯正署臺南看守所羈押被告(含管收)人數

單位：人

年月別	羈押人數			出所	本年(月)底在所
	總計	上年(月)底在所	入所		
109年	775	167	608	627	148
110年	734	148	586	582	152
111年	781	152	629	623	158
112年	949	158	791	756	193
113年1-3月	400	193	207	215	185

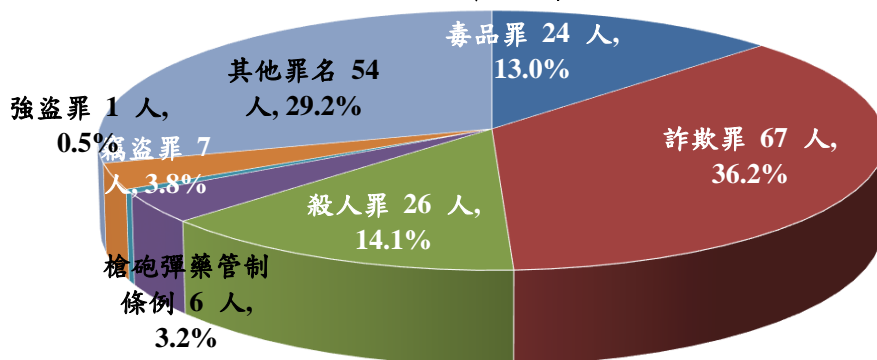
表4-2 法務部矯正署臺南看守所在所被告主要罪名

單位：人、%

罪名別	109年底	110年底	111年底	112年底	113年1-3月底	
					人數	結構比(%)
總計	146	150	158	192	185	100.0
毒品罪	43	36	44	29	24	13.0
詐欺罪	26	24	29	61	67	36.2
殺人罪	18	23	18	15	26	14.1
竊盜罪	9	14	7	8	7	3.8
強盜罪	3	3	5	4	1	0.5
槍砲彈藥管制條例	8	2	8	10	6	3.2
其他罪名	39	48	47	65	54	29.2

說明：毒品罪含毒品危害防制條例、肅清煙毒條例及麻醉藥品管理條例，以下同。

圖3 法務部矯正署臺南看守所在所被告主要罪名  
113年1-3月底



## 五、觀察勒戒處所受理情形

113年1-3月觀察勒戒業務執行情形，入所計150人，出所計141人(其中無繼續施用傾向者0人、移送強制戒治0人、移送他所執行觀勒138人)，月底在所14人；統計共受理155人。

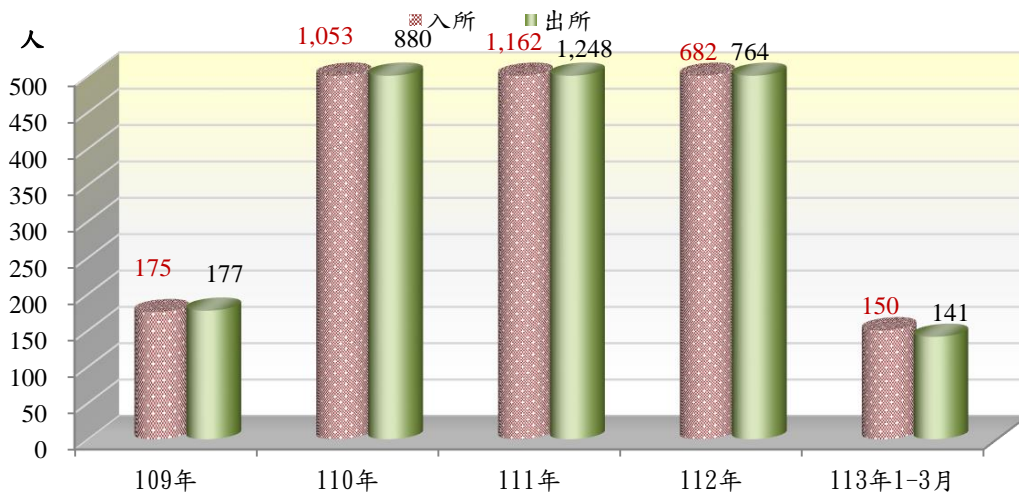
表5 法務部矯正署臺南看守所附設觀察勒戒處所受理情形

單位：人

項目別		109年	110年	111年	112年	113年1-3月
總	計	175	1,053	1,335	769	155
上	年(月)底在所	2	-	173	87	5
入	所	175	1,053	1,162	682	150
出	計	177	880	1,248	764	141
	無繼續施用傾向	-	592	973	446	-
	強制戒治	-	160	172	33	-
	移送他所	177	124	95	272	138
所	其他	-	4	8	13	3
本	年(月)底在所	-	173	87	5	14

註：本所於85年5月20日依據「毒品危害防制條例」規定成立「附設觀察勒戒處所」兼辦觀察勒戒業務；100年10月1日矯正署成立專責勒戒處所，爰暫時收容待執行之成年受觀察勒戒處分人，於一週內解送至各專責勒戒處所執行。110年4月至112年6月因應最高法院刑事大法庭違反毒品危害防制條例案件裁定，恢復辦理觀察勒戒業務。

圖4 法務部矯正署臺南看守所附設觀察勒戒處所受理情形



## 六、分監收容情形

### (一) 分監收容人數

113年1-3月底在監收容人共計1,230人，含受刑人1,207人、押候執行者23人；就受刑人執行情形統計，113年1-3月合計收容受刑人1,830人，其中新入監473人，實際出獄428人。

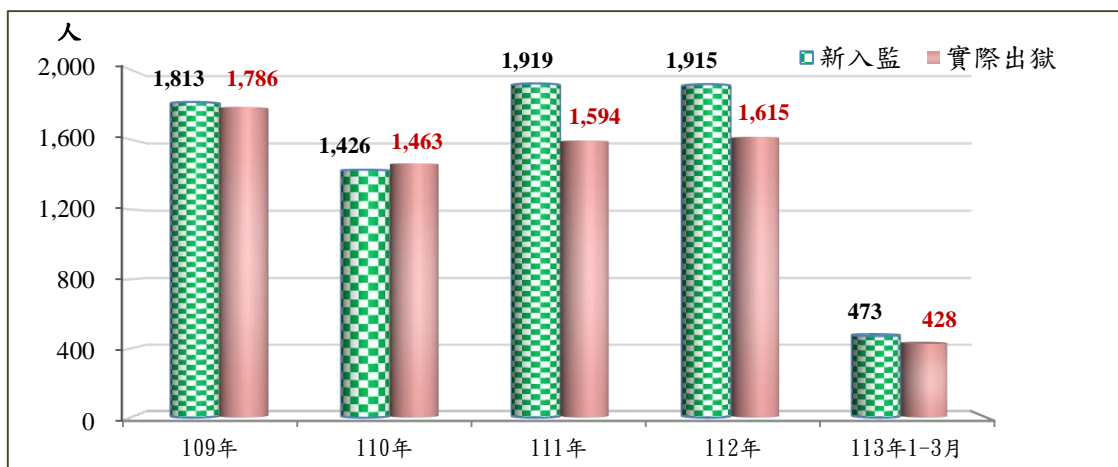
表6-1 法務部矯正署臺南監獄臺南分監受刑人執行情形

年月別	收容人數				出監		本年(月)底在監
	總計	上年(月)底在監	入監	新入監	實際出獄		
						單位：人	
109年	3,888	1,451	2,437	1,813	2,584	1,786	1,304
110年	3,375	1,304	2,071	1,426	2,356	1,463	1,019
111年	3,566	1,019	2,547	1,919	2,484	1,594	1,082
112年	3,650	1,082	2,568	1,915	2,430	1,615	1,220
113年1-3月	1,830	1,220	610	473	623	428	1,207

表6-2 法務部矯正署臺南監獄臺南分監受刑人實際出獄原因

項目別	109年底	110年底	111年底	112年底	113年1-3月	
					結構比(%)	
實際出獄總人數	1,786	1,463	1,594	1,615	428	100.0
執行完畢	1,284	981	1,205	1,193	337	78.7
徒刑	1,041	784	923	938	274	64.0
拘役	205	159	225	220	46	10.7
罰金(易服勞役)	36	33	53	34	17	4.0
易服勞役後改繳罰金	2	5	4	1	0	0.0
累進處遇	502	482	389	422	91	21.3
假釋	338	287	166	122	32	7.5
縮刑執畢	164	195	223	300	59	13.8

圖5 法務部矯正署臺南監獄臺南分監新入監及實際出獄受刑人人數



## (二) 新入監受刑人罪名

113年1-3月新入監受刑人473人，就其觸犯罪名分析，以公共危險罪159人占33.6%最多(其中不能安全駕駛罪154人占32.6%)；其次為竊盜罪74人占15.6%；第三為毒品罪49人占10.4%，三者合計為282人占59.6%。

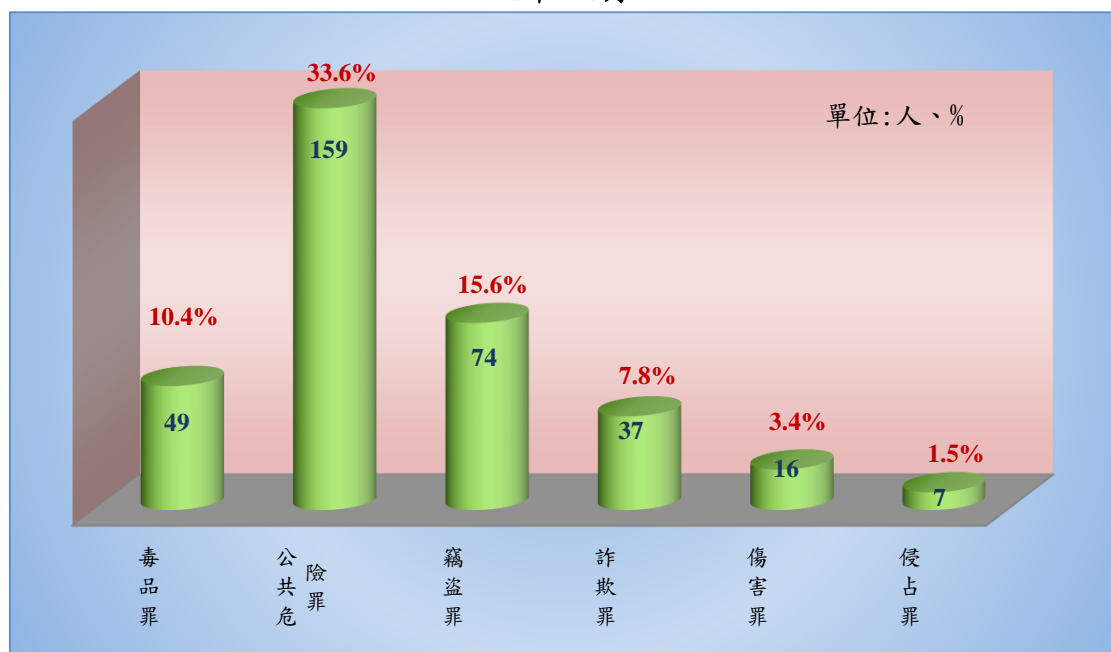
表7 法務部矯正署臺南監獄臺南分監新入監受刑人主要罪名

單位：人、%

罪名別	109年	110年	111年	112年	113年1-3月	
					人數	結構比(%)
總計	1813	1426	1919	1915	473	100.0
毒品罪	422	168	164	193	49	10.4
施用一級毒品	(100)	(22)	(16)	(26)	(7)	(1.5)
施用二級毒品	(268)	(107)	(80)	(116)	(32)	(6.8)
公共危險罪	606	552	796	746	159	33.6
不能安全駕駛罪	(571)	(529)	(760)	(719)	(154)	(32.6)
竊盜罪	296	249	331	294	74	15.6
詐欺罪	152	143	161	124	37	7.8
傷害罪	61	65	74	94	16	3.4
侵占罪	20	19	19	19	7	1.5
其他罪名	256	230	374	445	131	27.7

說明：毒品罪含毒品危害防制條例、肅清煙毒條例及麻醉藥品管理條例，以下同。

圖6 法務部矯正署臺南監獄臺南分監新入監受刑人主要罪名  
113年1-3月



### (三) 實際出獄受刑人罪名

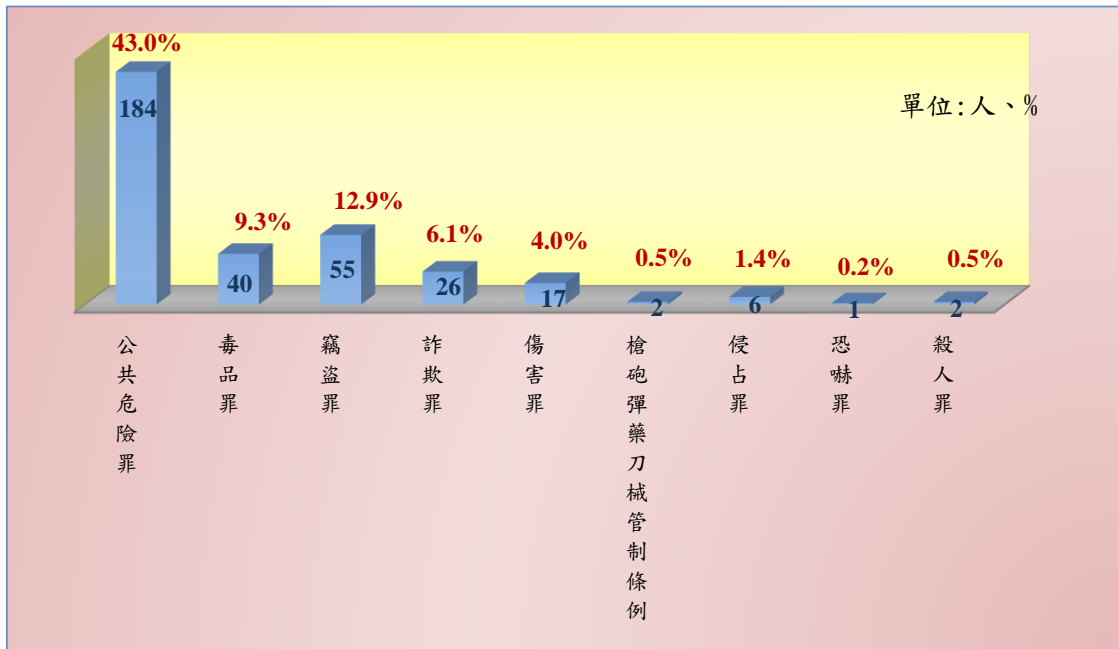
113年1-3月實際出獄受刑人428人，就其觸犯罪名分析，以公共危險罪184人占43.0%最多，其次為竊盜罪55人占12.9%，第三為毒品罪40人占9.3%，三者合計為279人占65.2%。

表8 法務部矯正署臺南監獄臺南分監實際出獄受刑人主要罪名

單位：人、%

罪名別	109年	110年	111年	112年	113年1-3月	
					人數	結構比(%)
總計	1786	1463	1594	1615	428	100.0
公共危險罪	634	506	672	674	184	43.0
毒品罪	452	352	182	173	40	9.3
竊盜罪	289	238	296	255	55	12.9
詐欺罪	120	99	99	104	26	6.1
傷害罪	58	54	68	70	17	4.0
槍砲彈藥刀械管制條例	16	32	21	17	2	0.5
侵占罪	20	16	23	12	6	1.4
恐嚇罪	13	7	6	8	1	0.2
殺人罪	9	15	10	8	2	0.5
其他罪名	175	144	217	294	95	22.2

圖7 法務部矯正署臺南監獄臺南分監實際出獄受刑人主要罪名  
113年1-3月





#### (四) 在監受刑人罪名

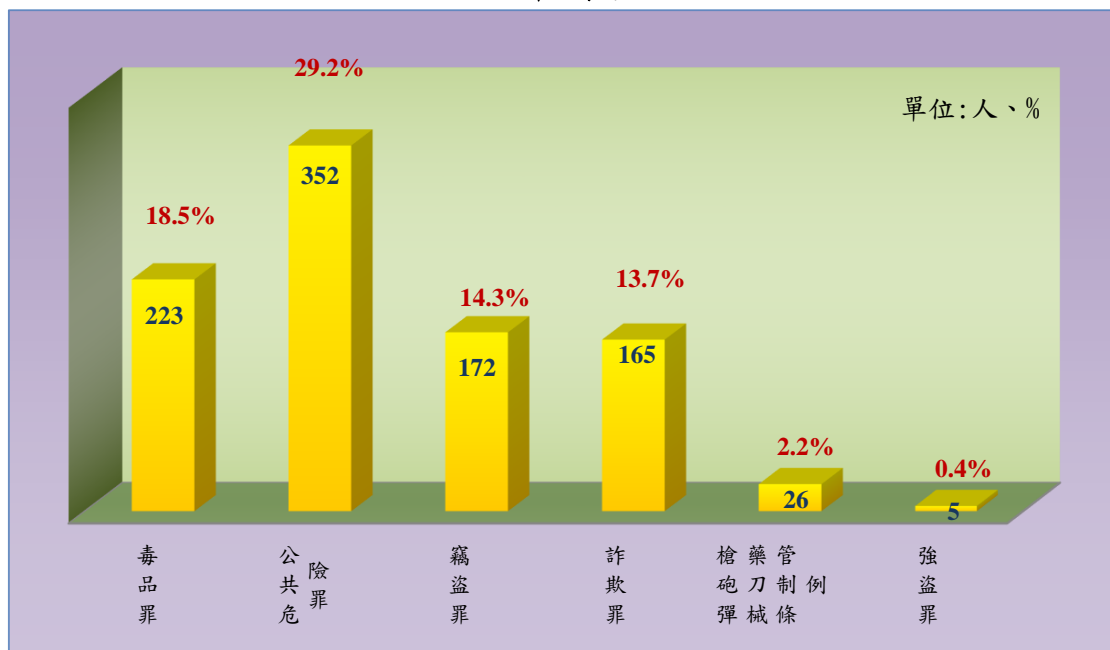
113年3月底在監受刑人1,207人，就其觸犯罪名分析，以公共危險罪352人占29.2%(其中不能安全駕駛罪328人占27.2%)最多；其次為毒品罪223人占18.5%；第三為竊盜罪172人占14.3%，三者合計為747人占62.0%。

表9 法務部矯正署臺南監獄臺南分監在監受刑人主要罪名

罪名別	109年底	110年底	111年底	112年底	113年3月底	
					人數	結構比(%)
總計	1304	1019	1082	1220	1207	100.0
毒品罪	486	230	207	223	223	18.5
施用一級毒品	(176)	(62)	(32)	(34)	(41)	(3.4)
施用二級毒品	(150)	(55)	(43)	(57)	(57)	(4.7)
公共危險罪	313	323	372	396	352	29.2
不能安全駕駛罪	(271)	(295)	(346)	(372)	(328)	(27.2)
竊盜罪	165	144	128	156	172	14.3
詐欺罪	114	135	159	145	165	13.7
槍砲彈藥刀械管制條例	60	38	29	31	26	2.2
強盜罪	12	8	6	9	5	0.4
其他罪名	154	141	181	260	264	21.9

註：本表不含乙種指揮書入監暫押待執行者。

圖8 法務部矯正署臺南監獄臺南分監在監受刑人主要罪名  
113年3月底



(六) 在監受刑人應執行刑刑名

113年3月底在監受刑人計1,207人，應執行刑刑名以一年以上三年未滿者455人，占37.7%為最高；六月以下者311人，占25.8%次之；逾六月一年未滿者215人，占17.8%居第三。

表11 法務部矯正署臺南監獄臺南分監在監受刑人應執行刑刑名

刑名別		109年底	110年底	111年底	112年底	113年3月底	
						人數	結構比(%)
總計		1,304	1,019	1,082	1,220	1,207	100.0
無期徒刑		-	-	-	-	-	0.0
有期徒刑	六月以下	244	218	244	356	311	25.8
	逾六月一年未滿	221	180	214	197	215	17.8
	一年以上三年未滿	473	362	418	448	455	37.7
	三年以上五年未滿	193	133	100	113	124	10.3
	五年以上七年未滿	120	89	69	78	67	5.6
	七年以上十年未滿	18	3	2	3	3	0.2
	十年以上十五以下	10	1	2	1	3	0.2
	逾十五年	6	2	2	2	2	0.2
拘役		19	24	25	21	27	2.2
罰金(易服勞役)		-	7	6	1	-	0.0

圖10 法務部矯正署臺南監獄臺南分監在監受刑人應執行刑刑名  
113年3月底

